



## **Bunte Bastelei: Ein Clown zum falten**



### **Ihr braucht:**

- Eine Schere
- Ein quadratisches Blatt (wenn vorhanden bunt)
- Etwas buntes Papier
- Buntstifte

### **So wird's gemacht:**

- Nun muss einiges gefaltet werden das erklärt sich besser mit Bildern als mit Worten:





- Jetzt muss nur noch das Gesicht gemalt und lustige Haare ausgeschnitten werden!



**Viel Spaß beim Gestalten eures Clowns**